

# Modèles en taille original

## Modèle de fabrication

Découper les modèles imprimés, les redessiner sur un papier cartonné et corriger si besoin les contours. Découper le modèle du papier cartonné et le reproduire sur la feuille de cire au choix. Il est possible de prédécouper à l'aiguille et de finir de couper au couteau ou au cutter. Après plusieurs essais découper simultanément les modèles au couteau.

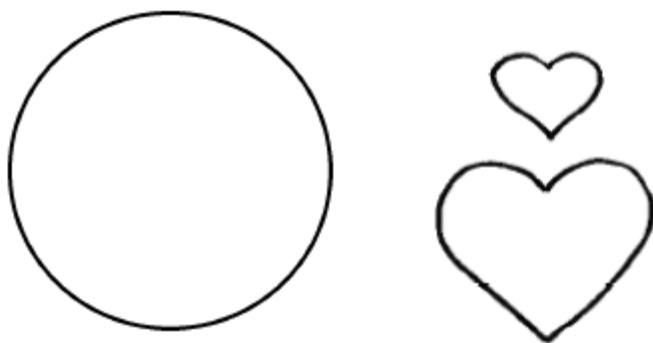
Décoration pour bougies / bougies d'anniversaire /  
Bougies avec motifs de fleurs



Bougie d'anniversaire

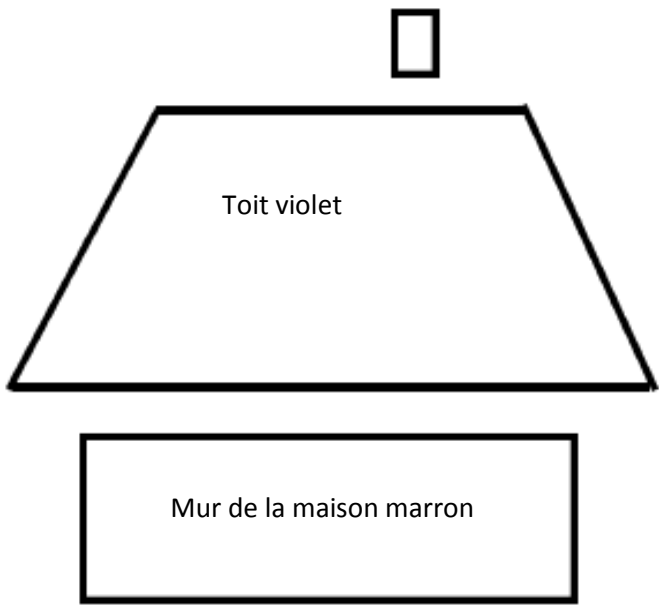
pétales pour bougie avec motifs de fleur

Objets de décoration / boîte ronde



boîte ronde

# Reliefs avec les feuilles de cire / sorcière



Profil de la sorcière en jaune




Foulard en vert clair

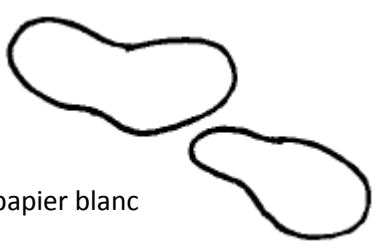
Robe de la sorcière en noire



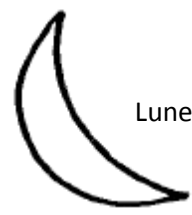
Arbre 1x bleu, 1x vert



Arbre vert



Nuage en papier blanc

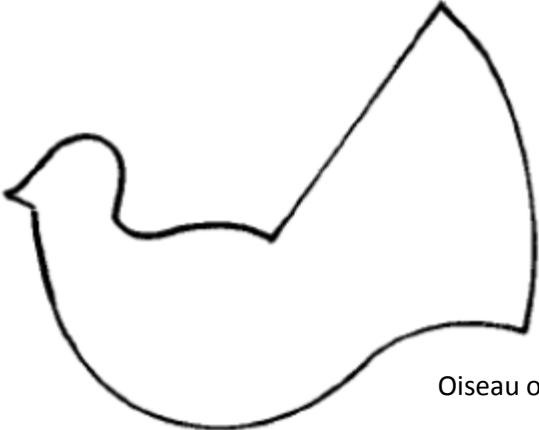


Lune en orange

Reliefs avec les feuilles de cire sur cartes de table / oiseau en pendentif /  
décorations porte



oiseau en pendentif



Oiseau orange

oiseau bleu



décorations porte

